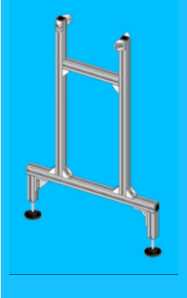







<b>Omschrijving:</b> <b>TYPE 1</b> Type 1 support 40-series simple mount small	<b>Specs:</b> materiaal voet verbindingen toepassing	Bosch 40 serie 4 sleufs profiel Ø80 rubber voet met rvs kogel­spindel. lengte 150mm. stel­bereik +/- 100mm Bosch winkels 40 series In diversen breedtes en standaard hoogtes en hoeken toepasbaar	<b>Voorbeeld:</b> 
--	--	--	--


<b>Omschrijving:</b> <b>TYPE 2</b> Type 2 support 40-series simple mount large	<b>Specs:</b> materiaal voet verbindingen toepassing	Bosch 40 serie 4 sleufs profiel Ø80 rubber voet met rvs kogel­spindel. lengte 150mm. stel­bereik +/- 100mm Bosch winkels 40 series voor hogere transporteurs met een goede grond­stabiliteit zonder verankering aan de vloer	<b>Voorbeeld:</b> 
--	--	---	---

<b>Omschrijving:</b> <b>TYPE 3</b> Type 3 support 40-80 series simple mount small	<b>Specs:</b> materiaal voet verbindingen toepassing	Bosch 40-80 serie 6 sleufs profiel Ø80 rubber voet met rvs kogel­spindel. lengte 150mm. stel­bereik +/- 100mm Bosch winkels 40 series voor transporteurs met een hoger gewichtsbelasting of extra gewenste zijwaartse stabiliteit	<b>Voorbeeld:</b> 
---	--	--	--

<b>Omschrijving:</b> <b>Type 4</b> Type 4 support 40-80 series L bracket mount	<b>Specs:</b> materiaal voet verbindingen toepassing	Bosch 40-80 serie 6 sleuvs profiel Ø80 rubber voet met rvs kogelspindel. lengte 150mm. stelbereik +/- 100mm Bosch winkels 40 series, verbinding naar de transporteur dmv. aluminium L-brackets voor transporteurs met een hoger gewichtsbelasting of extra gewenste zijwaartse stabiliteit	<b>Voorbeeld:</b> 
--	--	--	--

<b>Omschrijving:</b> <b>Type 5</b> Type 5 support 40-80 series I bracket mount	<b>Specs:</b> materiaal voet verbindingen toepassing	Bosch 40-80 serie 6 sleuvs profiel Ø80 rubber voet met rvs kogelspindel. lengte 150mm. stelbereik +/- 100mm Bosch winkels 40 series, verbinding naar de transporteur dmv. aluminium I-brackets I brackets geven extra stelbereik aan de bovenzijde. voor transporteurs met een hoger gewichtsbelasting of extra gewenste zijwaartse stabiliteit	<b>Voorbeeld:</b> 
--	--	--	--

<b>Omschrijving:</b> <b>Type 6</b> Type 6 support 80 series L bracket mount	<b>Specs:</b> materiaal voet verbindingen toepassing	Bosch 40-80 & 80 serie 6 & 8 sleuvs profiel Centrale stabiele aluminium voet geschikt voor verankering aan de vloer Bosch winkels 40 series, verbinding naar de transporteur dmv. aluminium L-brackets minimaal stelbereik aan de onderzijde. omgevingen waarbij een minimaal aan afsteuning naar de vloer is gewenst	<b>Voorbeeld:</b> 
---	--	--	---

<b>Omschrijving:</b> <b>Type 11</b> Type 11 support 40-series adjustable hight and angle	<b>Specs:</b> materiaal voet verbindingen toepassing	Bosch 40 series 4 sleuvs profiel Ø80 rubber voet met rvs kogelspindel. lengte 150mm. stelbereik +/- 100mm Bosch winkels 40-80 series, verbinding naar de transporteur dmv. Speciaal draaipunt tansporteurs met verstelmogelijkheid in hoogte. Aan en af-voer onafhankjke hoogte mogelijk	<b>Voorbeeld:</b> 
--	--	--	--